

STRESS ZUHAUSE?

WIR LIEFERN DIR

KEIN ALIBI, ABER

ERSATZTEILE.

NEWTEC SPEZIAL

Alternative Ersatzteile für Erntemaschinen

Für Modelle der Hersteller Claas, New Holland und John Deere

Kontinuierliche Sortimentserweiterung und Verbesserung unseres Services

Qualität

- Geprüft, mit nachgewiesener Zuverlässigkeit
- 85 % Eigenproduktion
- Europäische Lieferanten & Hersteller

Marken

- Premium & führende Industrie-Marken
- Äquivalent zum Original
- Anerkannt in ganz Europa

Preisgestaltung

- Passend für eine zeitwertgerechte Reparatur



Sprechen Sie
uns jetzt an!

SORTIMENT PASSEND ZU CLAAS



REF.	SCHNEIDWERK	OEM	ANWENDUNGEN
B102911	Doppelfinger Schmiede	Claas: 000676235, 000676249, 000626295, 000100973, 000648406, 000648407	DOMINATOR 98 COMMANDOR 114CS MEGA 203-204 DOMINATOR 96 CROP TIGER 40 DOMINATOR 78-106 DOMINATOR 38 GPS-J695-675 DOMINATOR 88 COMMANDOR 115CS COMMANDOR 228-116 CS DOMINATOR 68R/SR MEGA 202 MEGA 203 MEGA 208-218 DOMINATOR 108-118
P600080	Doppelfinger	Claas: 000626295	CROP TIGER 30 WHEEL DOMINATOR 76 CROP TIGER 30 WHEEL 40 WHEEL DOMINATOR 78 MEGA 218-208 MEGA 202-203-204 DOMINATOR 96-98 COMMANDOR 114CS DOMINATOR 88-108-118 DOMINATOR 38 COMMANDOR 228-116 CS DOMINATOR 68R/SR COMMANDOR 115CS GPS J695-675 MEGA 202-203-204-208-218 DOMINATOR 106
B102671	Doppelfinger	Claas: 0005196000, 0005196001	V1050-1230-1350 MAXFLOW 750-1200-C930-770/V930-V770
B103453	Doppelfinger für Soja	Claas: 000626279	S450-900-F900-750-525-530-F30-20
B102506	Messerklänge oben gezahnt	Claas: 000611203	CROP TIGER 30-40 DOMINATOR 88-98-108-118-208-218 MEGA202-203-204 COMMANDOR 114CS-115CS-116CS-228-S450-900-C300-450-750-900-F30-20-F525-530-750-900 GRAIN HEAD 18-30-G525-530
B102706	Einzugsfinger	Claas: 0006037591	CROP TIGER 30-40-76-78-86-88-96-106 MEGA202 DOMINATOR 38-48-58-48SP-68-68R/SR-78-88-98-108-118-208-218 MEGA 203-204 COMMANDOR 115CS-116CS-228CS-GPS J695-675-C900-C300-C450 MEGA 202
B102823	Einzugsfinger	Claas: 000648068	CROP TIGER 30-40-76-78-86-88-96-106 MEGA 202 DOMINATOR 38-48-58-48SP-68-68R/SR-78-88-98-108-118-208-218 MEGA 203-204 COMMANDOR 115 CS-116CS-228CS-GPS J695-675-C900-C300-C450 MEGA 203
B102982	Einzugsfinger	Claas: 000777025	LEXION 410-430-420 MONTANA 450-460-510-530-540-550-560-570-620-630-640-670-670
B102760	Messerkopf	Claas: 000670406, 000626411	DOMINATOR 88-98-108-118 MEGA 202-203-204-208-218 COMMANDOR 114CS-115CS COMMANDOR 228-116CS-S450-S900-C300-390-450-750-900-V540-V900
B102866	Messerkopf	Claas: 000666743, 000666744	DOMINATOR 88-98-108-118 MEGA 202-203-204-208-218 COMMANDOR 114CS-115CS COMMANDOR 228-116CS-S450-S900-C300-390-450-750-900-V540-V901
B103488	Messergetriebe	Claas: 0006436563	DOMINATOR 68-78-88-98-108-118 MEGA 202-203-204-208-218 COMMANDOR 115-116-228CS




REF.	SCHRÄGFÖRDERER	OEM	ANWENDUNGEN
B102661	Förderkette	Claas: 0006305670, 0006305671, 0006305672, 0005200680	MEGA 203-204-208-218 LEXION 600-580-580r-570-560-540-530-510-590-595R-585-560R-570-575-405-410-415-430-440-450-460-465-470-475-480- 480 TERRA-TRAC 485-620-630-640-670-730-750-760-770-780
B102658	Förderkette	Claas: 0006306430, 0006306431, 0006306432, 0005200690	MEGA 203-204-208-218 LEXION 600-580-580r-570-560-540-530-510-590-595R-585-560R-570-575-405-410-415-430-440-450-460-465-470-475-480- 480 TERRA-TRAC 485-620-630-640-670-730-750-760-770-781
B102660	Förderkette	Claas: 0005201960, 0005400340	MEGA 203-204-208-218-350-360-370 MEDION 310-330-330H-340 DOMINATOR 88 VX-98VX
B103409	Förderkette	Claas: 0005209020, 0005202130	TUCANO 340-420-430-430 MONTANA 440-450-460-470-480-570-580
B102913	Förderkette	Claas: 0006508432	MEGA 202-203-204-208-218 DOMINATOR 68R/SR COMMANDOR 228-116CS
B103392	Förderleiste	Claas: 0005182411	LEXION 520-530 MONTANA 560R-570-570 MONTANA 575R-580R-585R-620-630-730-740-750-760
B103392	Förderleiste	Claas: 0005182411	LEXION 520-530 MONTANA 560R-570-570 MONTANA 575R-580R-585R-620-630-730-740-750-760
B102669	Förderleiste	Claas: 0005179350	LEXION 540-550 MONTANA 560-570-580-590R-595-600-640-670-670 MONTANA 760-770-780
B102676	Förderleiste	Claas: 0005201630, 0006508631, 0006508641	TUCANO 320-330-340-420-430-430 MONTANA 460-560-550 MEGA 202-203-204 DOMINATOR 88-98
B102837	Förderleiste	Claas: 0006508630, 0006508631, 0006508632	DOMINATOR 88-88VX-98-98VX MEGA 202-203-204-350 MEDION 330-330H-330-310
B102838	Förderleiste	Claas: 0006508640, 0006508641, 0006508642	DOMINATOR 88-98 -88VX-98VX MEGA 202-203-204-330-310-350
B103608	Lager SKF	Claas: 0002150480	LEXION 405-410-430-440-450-460-465-470-475-480-485-510-520-530-540-560-570-580-620-630-640-670 TUCANO 320-340-420-430-440-450-460-470-480-560-570-580

SORTIMENT PASSEND ZU CLAAS




REF.	DRESCHWERK	OEM	ANWENDUNGEN
B102614	Schlagleisten (Paar) l/r	Claas: 000174763	LEXION 540 MONTANA 550-560 LEXION 580-640-670-760-770-780
B103523	Schlagleisten (Paar)	Claas: 000174764	LEXION 670 MONTANA-LEXION 670-640 LEXION 540-560-580-600-760-770-780
B102615	Schlagleisten (Paar) l/r	Claas: 000174765	LEXION 540-550-560-580-600-640-670-760-770-780
B102618	Schlagleisten (Paar) l/r	Claas: 000177532, 000678401, 000678402	TUCANO 340-440-450-470-480 DOMINATOR 106-108-118-128 MEGA 208-218 COMMANDOR 228-116-340-360-369
B102619	Schlagleisten (Paar) l/r	Claas: 000177533, 000678404, 000678403	TUCANO 340-440-450-470-480 DOMINATOR 106-108-118-128 MEGA 208-218 COMMANDOR 228-116-340-360-370
B102620	Schlagleisten (Paar) l/r	Claas: 000181741, 000735611	LEXION 405-410-415-420-430-450-460-469
B103524	Schlagleisten (Paar)	Claas: 000181742, 000735612	LEXION 405-410-415-420-430-450-460-470
B102621	Schlagleisten (Paar) l/r	Claas: 000181743	LEXION 440-450-460-465-480-484
B103525	Schlagleisten (Paar)	Claas: 000181744	LEXION 440-450-460-465-480-485
B103607	Lager SKF	Claas: 0002160390	LEXION 450-460-465-470-475-480-485-510-530-550-560-585-590-595-600-620-630-640-670-730-740-750-760-770-780 TUCANO 320-330-340-420-430-440-450-470-480
58/6204-2RS/C3	Lager SKF	Claas: 0002155400	TUCANO 320-330-340-415-420-430-430-450-460-570-580 MONTANA 440-450-470-480 AVERO 160-240 LEXION 450-465-470-475-480-485-620-630-640-670 MEDION 310-330H-340 MEGA 203-204-208-218



REF.	KORNREINIGUNG	OEM	ANWENDUNGEN
B102952	Elevatorkette (Satz)	Claas: 0007353670, 0006018190	LEXION 510-520 MONTANA 530-540-560-570 MONTANA 580
B102958	Elevatorkette (Satz)	Claas: 0007359160, 0007572200, 0006012160	LEXION 405-410-420-430-440-460-470 MONTANA-LEXION 450-460 TERRATRAC 480 MONTANA 550-560-570 LEXION 510-530-540-560-570-580
B102923	Elevatorkette (Satz)	Claas: 0007254760, 0006017240, 0006784480, 0006016170	DOMINATOR 38-48-58-48SP-68R/SR-68-76-78-86-88-96-98-88VX-98VX-106-108-118-128-108VX-130-150 COMMANDOR 114CS-115CS-228-116CS MEDION 340-330H-330-310 AVERO 160
B102677	Elevatorkette (Satz)	Claas: 0005417820, 0006012750, 0005417830, 0005534060, 0006015960, 0005564270, 0006015520, 0006054562, 0006054563, 0006014940, 0005534610	MEGA 310-330-300H-340-350-360-370 208/218 TUCANO 340-330-320 MEDION 340-330H-330-320-310 DOMINATOR 106-108-118 - 108-128VX
B102934	Elevatorkette (Satz)	Claas: 0006827570	MEGA 218/208
B102716	Elevatorkette (Satz)	Claas: 0005417820, 0006012750, 0005417830, 0005534060, 0006015960, 0005564270, 0006015520, 0006054562, 0006054563, 0006014940	MEGA 310-330-300H-340-350-360-370 208/218 TUCANO 340-330-320 MEDION 340-330H-330-320-310 DOMINATOR 106-108-118 - 108-128VX
B102724	Elevatorkette (Satz)	Claas: 0006079060, 0006079061, 0006051730, 0006051731, 0006016040	DOMINATOR 76-86-96-68-88-88VX-98-98VX MEGA 202
B102855	Elevatorkette (Satz)	Claas: 0006627160, 0006627161	MEGA 203/204
B103505	Lamellensieb oben	Claas: 000736060	LEXION 440-460-465-480-485-540-550-560-570-580

SORTIMENT PASSEND ZU CLAAS



REF.	STROHSCHÜTTLER	OEM	ANWENDUNGEN
B102749	Schüttlerlager	Claas: 0006182542, 000673918, 000684647, 0007038610	MEGA 202-203-204 MEDION 310-330-330H MEGA 202 DOMINATOR 38-48-48SP-58-68R-76-78-86-88-88VX-96-98-98VX-130-150 TUCANO 320-330
B102853	Schüttlerlager	Claas: 0006616670	TUCANO 330-320-430-420-430 MONTANA LEXION405-410-415-430-440-TERRATRAC 450-460-LEXION 450-460-465 DOMINATOR 88-88VX MEGA 204/203-202-350 MEDION 330H-330-310
B102682	Schüttlerlager	Claas: 0006000480	TUCANO 330-320-430-420 AVERO 160-240 DOMINATOR 48-58SP-68R/SR-68-76-86-96-78-88-98-130-150 MEGA 204/203-350
B102921	Schüttlerlager	Claas: 0006782582	C370-490-450-540-900-V530-535-540-1050-G525-530
B102925	Schüttlerlager	Claas: 0006785220	DOMINATOR 106-108-118-128-108VX-MEGA 218/208-370-360-MEDION 340-TUCANO 340-440-450
B102924	Schüttlerwelle	Claas: 0006785133, 000678588	TUCANO 340-440-450 DOMINATOR 106-108-118-128-108VX-MEGA 218/208-360-370 MEDION 340
B102684	Schüttlerwelle	Claas: 0006000912, 0007294900, 0005319640	AVERO 240-160 DOMINATOR 48-48SP-58SP-68-68R-68SR-76-78-130-150
B102510	Schüttlerwelle	Claas: 0006785003, 0006785004, 0001769680	TUCANO 340-450-440 MEGA 370-360-218/208 DOMINATOR 118-108-128-108VX-106 MEDION 340
B103510	Schüttlerlager	Claas: 0007351060	LEXION 410-405-430-415-460-440-460-450 TERRA TRAC 450-465
B102785	Lagergehäuse mit Lager	Claas: 0006363400, Claas: 000899259	TUCANO 320-330-340-420-430-440-450-460-470-480-430 MONTANA-550-560-570-580 DOMINATOR 76-86-96-106-38-48-58-48SP-68 R-SR-68-78-88-88VX-98-98VX-108-118-128-108VX-130-150 MEDION 340-330H-330-310 MEGA 202-203/204-208/218-350-360-370 COMMANDOR 114CS-115CS-116-228CS LEXION 405-410-415-430-430-440-460-465-470-450 TERRA TRAC 460 TERRA TRAC 480-480 TERRA TRAC 470 MONTANA 430 MONTANA 420 MONTANA 460R-470R-475R-480R-485R-560-570-560R-575R-585R-595R-520 MONTANA 530 MONTANA 550 MONTANA 560 MONTANA 570 MONTANA 510-530-540-560-570-580-600-580R AUSTRALIA HEADER C300-C360-C390-C420-C450 HEADER TOURNESOL SUNSPEED 16-70/12-75/12-70/8-75/8-70



REF.	KORNFÖRDERUNG	OEM	ANWENDUNGEN
B102712	Getriebebesatz	Claas: 0006051641, 0006051643, 0006475101	DOMINATOR 76-86-96-106-68-78-88-98-108-118-88VX-98VX108VX-128VX-40 TERRA TRAC MEGA 202-203-204-208-218-350-360-370 COMMANDOR 114CS-115CS-116CS-228CS MEDION 340-330H-330-310 TUCANO 320-330-340-420-430-430 MONTANA 440-450-460-470-480-550-560-570-580 LEXION 405-410-415-420 MONTANA 430-430 MONTANA 440-450 TERRA TRAC 460-460 TERRA TRAC 460R-465-470 MONTANA 470R-475R-480-480 TERRATRAC 480R-485R-510-520 MONTANA 530 MONTANA 540-550 MONTANA 560-560 MONTANA 560R-570-570 MONTANA 575R-580-585R-620-630-630 MONTANA 640-670-670 MONTANA 730-740-750-750 MONTANA 760
B102789	Getriebebesatz	Claas: 0006395930	TUCANO 320-330-340-420-430-430 MONTANA 440-450-460-470-480 MEGA 208-218 COMMANDOR 116CS-228CS
B103180	Bolzen für Siebkasten Antrieb	Claas: 0006621870	TUCANO 320-330-340 DOMINATOR 128-108VX-76-86-96-106-78-88-88VX-98-98VX-108-118 MEGA 202-203-204 MEDION 310-320-330-330H-340
B103210	Schnecke	Claas: 0006827952	DOMINATOR 88-88VX-98-98VX MEGA 202-203-204
B103432	Auslaufschnecke	Claas: 0006461393, 0006827991	DOMINATOR 108-118-108VX-128VX MEGA 208-218
B103508	Schnecke	Claas: 0006085382	DOMINATOR 86-96-106-88-88VX-98-98VX-108-118-128VX MEGA 202-203-204-208-218
B102955	Elevator Kettenrad	Claas: 0007358950	TUCANO 320-330-340-420-430-430 MONTANA 440-450-460-470-480-560-570-580 LEXION 405-410-415-420 MONTANA 430-430 MONTANA 440-450-450 TERRA TRAC 460-460 TERRA TRAC 460R-465-470-470 MONTANA 470R-475R-480-480 TERRA TRAC 480R-485R-510-520-520 MONTANA 530-530 MONTANA 540-550 MONTANA 560-560 MONTANA 560R-570-570 MONTANA 575R-580-585R-620-630-630 MONTANA 640-670-670 MONTANA 730-740-750-750 MONTANA 760 MEGA 360-370
B102957	Elevator Kettenrad	Claas: 0007358960, 0007358960	TUCANO 320-330-340-420-430-430 MONTANA 440-450-460-470-480-550-560-570-580 LEXION 405-410-415-420 MONTANA 430-430 MONTANA 440-450-460-465-440-450 TERRA TRAC 460-460R-460 TERRA TRAC 470-470 MONTANA 470R-475R-480-480 TERRA TRAC 480R-485R MEGA 360-370
B102707	Getriebebesatz	Claas: 0006038391, 0006038390, 0006078450, 0006078451, 0006078452, 0006085421, 0006056030	DOMINATOR 86-96-106-88-88VX-98-98VX-108-118-128VX COMMANDOR 114CS-115CS-116CS-228CS MEGA 202-203-204-208-218
B102727	Getriebe	Claas: 000608931, 000607846, 000608924, 000605605	DOMINATOR 86-96-106-88-88VX-98-98VX-108-118-128VX COMMANDOR 114CS-115CS-116CS-228CS MEGA 202-203-204-208-218

SORTIMENT PASSEND ZU CLAAS



REF.	KRAFTÜBERTRAGUNG	OEM	ANWENDUNGEN
B103325	Verbundriemen	Claas: 000644891, 0006672490	LEXION 405-410-415-420 MONTANA 430-430 MONTANA 440-450-450 TERRA TRAC 460-460 TERRA TRAC 460R-465-470R-470-470 MONTANA 475R-480-480R-480 TERRA TRAC 485R-510-520 MONTANA 530-530 MONTANA 540-550 MONTANA 560-560 MONTANA 560R-570-570 MONTANA 575R-580-580R AUSTRALIA 585R-590R-595R-600-620-630-630 MONTANA 640-650-670-670 MONTANA 730-740-740 AUSTRALIA 750-750 AUSTRALIA 750 MONTANA 760-770-780
B103333	Verbundriemen	Claas: 0006289780	LEXION 560R-570-570 MONTANA 575R-580-585R-600-730-740-740 AUSTRALIA 750-750 AUSTRALIA 750 MONTANA 760-770-780
B103248	Verbundriemen	Claas: 0006676810, 0006610930	LEXION 405-410-415-430-440-450 TERRA TRAC 460 TERRA TRAC 460 DOMINATOR 108-118-130 COMMANDOR 116CS-228CS MEGA 208-218 AVERO 160-240
B103327	Verbundriemen	Claas: 0005540310, 000644898, 0006672511	TUCANO 320-330-340-420-430-440-450 LEXION 405-410-415-420 MONTANA 430-430 MONTANA 440-450-450 TERRA TRAC 460-460R-460 TERRA TRAC 465-470-470 MONTANA 470R-475R-480-480R-480 TERRA TRAC 485R-510-520 MONTANA 530-530 MONTANA 540-550 MONTANA 560-560 MONTANA 560R-570-570 MONTANA 575R-580-580R-580R AUSTRALIA 585R-590R-595R-600-620-630-630 MONTANA 640-670-670 MONTANA 730-740-740 AUSTRALIA 750-750 MONTANA 750 AUSTRALIA 760-770-780
B103344	Verbundriemen	Claas: 0006614580, 0006290001, 0006290000, 0006614511	DOMINATOR 96-106-98-98VX-108-118 MEGA 202-203-204 COMMANDOR 114CS
B103275	Verbundriemen	Claas: 000603762	COMMANDOR 114CS-115CS-116CS-228CS-6\106 DOMINATOR 8\108-8\108S-8\108SL-8\108SL MAXI DOMINATOR 8\108VX-8\118-8\118SL MAXI DOMINATOR 8\128VX MEDION 340 MEGA 203-204-204 II-208-208 II-218-350-360-370 TUCANO 320-330-340-420-430-440-450-460-560-570-580
B103329	Verbundriemen	Claas: 000720866, 0006294360, 0006612980, 0006294381	DOMINATOR 76-108-118-128VX MEGA 208-218-228VX LEXION 480
B103226	Verbundriemen	Claas: 0006672510	LEXION 405-410-415-430-440-450-460-465-470-475-480-560-570-575-580-585-590-595-600-620-630-640-670-730-740-750-760-770-780
B103336	Verbundriemen	Claas: 000567825, 0006032471	TUCANO 320-330 DOMINATOR 76-86-96-38-48 COMMANDOR 114CS-115CS-116CS-228CS
B103375	Verbundriemen	Claas: 0001764421, 0006449650	LEXION 410-415-420-430-440-450-450 TERRA TRAC 460-460R-460 TERRA TRAC 465-470-470 MONTANA 470R-475R-480-480R-480 TERRA TRAC 485R-510-520 MONTANA 530-530-540-550-560-560R-570-575R-580-580R-580R AUSTRALIA 585R-590R-595R-600-620-630-630 MONTANA 640-670-670 MONTANA 730-740-740 AUSTRALIA 750-750 AUSTRALIA 750 MONTANA 760-770-780
B103613	Riemen	Claas: 000667248, 000744965	LEXION 415-430-450-460-465-470-480-485-510-530-540-560-570-575-585
B103614	Riemen	Claas: 0006674540, 0006674541, 0000615160	LEXION 405-410-415-430-440-450-460-470-475-480-560-570-580
B103615	Riemen	Claas: 000644141	TUCANO 320-330-340-420-430-440-450 DOMINATOR 108-118-128-108VX
B103616	Riemen	Claas: 000671209	DOMINATOR 76-78-88-88vx-86-96-98 MEGA 202-203-204 MEDION 310-330-330H
B103617	Riemen	Claas: 0006289780	LEXION 570-570 MONTANA 575-580-585-600-730-740-750-760-770-780



SORTIMENT PASSEND ZU CLAAS




REF.	KABINE & LENKUNG	OEM	ANWENDUNGEN
B103500	Obere Gasfeder	Claas: 0005464240	JAGUAR 900-830-810-8700/8550 LEXION 410-420 MONTANA 430-430-440-450-450 TERRA TRAC 460-460R-460-465-470-470R-470 MONTANA 475R-480-480R-480 TERRA TRAC 485R-510-520 MONTANA 530-530-540-550-560-560R-570-570R-575R-580-580R-580R AUSTRALIA 585R-590R-595R-600 COUGAR 1400
B103501	Untere Gasfeder	Claas: 0005464270	LEXION 410-420 MONTANA 430-430-440-450-450 TERRA TRAC 460-460R-460-465-470-470 MONTANA 470R-475R-480-480R-480 TERRA TRAC 485R-510-520 MONTANA 530-530-540-550-560-560R-570-575R-580-580R AUSTRALIA 585R-590R-595R-600 COUGAR 1400 JAGUAR 810-8700/8550-830-900
B102793	Kugelgelenk	Claas: 0006430460	DOMINATOR 68R/SR-88-98-108-118 JAGUAR 820-840-860-880 COMMANDOR 114CS-115CS-116CS-228CS MEGA 202-203-204-208-218
B102795	Kugelgelenk	Claas: 0006433100	LEXION 420 MONTANA 430-440-450 TERRA TRAC 460-460-470-475R-480-480R TERRA TRAC 520 MONTANA 530-540-550-560-560R-570 MONTANA 575R-580-585R-595R-600-620-630-630 MONTANA 640-670-670-760-770 DOMINATOR 88VX-98VX-108VX-128VX MEGA 202-203-204-208-218-350-360-370 MEDION 310-330-340 COMMANDOR 114CS-115CS-116CS-228CS JAGUAR 820-840-860-880-8500C
B102869	Kugelgelenk	Claas: 0006689970	TUCANO 320-330-340-420-430-440-450-460-470-480-550-560-570-570 LEXION 405-410-415-420 MONTANA 430-430-440-450-450 TERRA TRAC 460-460R-460-465-470-470R-475R-480-480R-480-485R-510-520-530-540-550 MONTANA 560-560-560R-570-580-580R AUSTRALIA 620-630-630 MONTANA 640-670-670-760 JAGUAR 820-840-860-880-830-900-8700/8550
B102597	Kugelgelenk	Claas: 0000877940	AVERO 160-240 DOMINATOR 88-88VX-98-98VX-108-108VX-128VX-118-130-150 LEXION 405-410 JAGUAR 820-840-860-880 MEGA 203-204-208-218 350-360-370 MEDION 310-330-340
B102680	Kugelgelenk	Claas: 0005705915, 0005705910	DOMINATOR 76-86-96-106-38-48-48SP-58SP-68-68R-68SR-78-88-88VX-98-98VX-108-118-130-150 MEGA 202 MEDION 310-330-330H JAGUAR 675-680-685-690
B102942	Kugelgelenk	Claas: 0006942640	AVERO 160-240 DOMINATOR 88-88VX-98-98VX-108-108VX-128VX-118-130-150 LEXION 405-410-415-430-440-450-460-460R-470-470R-510-530-540-560-560R-575R JAGUAR 820-840-860-880-830-900-8550-8700 MEGA 202-203-204-208-218 350-360-370 MEDION 310-330-340
B103197	Kugelgelenk	Claas: 0006855761, 0001770410, 0006855762	DOMINATOR 76-86-96-106-48-48SP-58SP-68-68R-68SR-78-88-88VX-98-98VX-108-118-130-150 MEGA 202 MEDION 310-330-330H JAGUAR 675-680-682-685-685SL-690-695SL-800
B102943	Kugelgelenk	Claas: 0006942650	AVERO 160-240 DOMINATOR 88-88VX-98-98VX-108-108VX-118-128VX-130-150 MEGA 202-203-204-208-218-350-360-370 MEDION 310-330-340



REF.	STROHHÄCKSLER	OEM	ANWENDUNGEN
B102594	Buchse für Häckslermesser	Claas: 000060016, 000065295	DOMINATOR 98VX-108VX-128 MEGA 203-204-208-218-310-330
B103399	Häckslermesser (glatt)	Claas: 000755874, 000755787	LEXION 480-480 TERRATRAC 470 MONTANA 480 TERRATRAC-LEXION 470-580-600
B102962	Buchse für Häckslermesser	Claas: 0007368712	TUCANO 320-330-340-420-430-430 MONTANA 440-450-470-480-550-560-570-580 LEXION 405-410-415-420 MONTANA 430-430-440-450-450 TERRA TRAC 460-460R-460-465-470-470 MONTANA 470R-475R-480-480R-480 TERRA TRAC 485R-510-520 MONTANA 530-530-540-550-560-560-570-580-600-620-630-630-640-670-670-730-740-740 AUSTRALIA 750-750 MONTANA 760-770-780 AVERO 160-240 DOMINATOR 130
B103397	Häckslermesser (gezahnt)	Claas: 000065294	Serie MEGA MEDION DOMINATOR
B102592	Buchse für Häckslermesser	Claas: 0000600150	AVERO 160-240 MEDION 310-330-330H-340 MEGA 202-203-204-208-218-350-360-370 DOMINATOR 38-48-48SP-58SP-68-68R/SR-76-86-96-106-78-88-88VX-98-98VX-108-118-108VX-128VX-130-150 COMMANDOR 114CS-115CS-116CS-228CS
B102593	Buchse für Häckslermesser	Claas: 000060016, 000065295	DOMINATOR 38-48SP-58-68-76-78-88-96-98-106-108-118-128 MEGA 202-203-204 COMMANDOR 114CS-115CS-116CS
B103406	Häckslermesser (glatt)	Claas: 000060030	ACERO 160-240 TUCANO 320-330-340-420-430-430-570-580 MEGA 202-203-204-208-218-350-360-370 LEXION 460-470-475-480-485-550-560-570 MONTANA 520-530
B102507	Häckslermesser (glatt)	Claas: 000736872, 000553860, 000553860	TUCANO 320-330-340-420-430-430 MONTANA 440-450
B103393	Häckslermesser (glatt)	Claas: 000060017	DOMINATOR 38-48-58-68R-86-106-108-118-128 AVERO 160-240 MEGA 202-203-204-208-218 COMMANDOR 114CS-116CS-228 MEDION 310-330-340
B103452	Häckslermesser (glatt)	Claas: 000755874	LEXION 480-480 TERRATRAC
B102588	Drehzahlsensor	Claas: 0000118100, 0000118101, 0000117790	LEXION 400-500-600-700

SORTIMENT PASSEND ZU CLAAS



REF.	SCHNEIDWERK	OEM	ANWENDUNGEN
B103031	Doppelfinger	New Holland: 80916328	CX8070 - CX7090 - CX720 - CX740 - CX760 - CX780 - CX8030 - CX8040 - CX8050 - CX8060 - CX8070 - CX7080/TF-TC-TX
B103032	Einzelfinger Ende	New Holland: 80918222	8080 - 8070 - TC52 - TC54 - TF42 - TF44 - TF46 - TX34 - TX32 - TX30 - TX36
B103174	Fingerführung	New Holland: 87051323, 84287636	760CG - 880CF - 74C - 790CP
B103053	Fingerführung	New Holland: 87620690	740CF - 760CG - 840CD - 880CF - 790CP
B103057	Fingerführung	New Holland: 89503888, 86632613	8080 - 8070 - L480 - L600 - L540 - L660 - L420 - TC52 - TC54 - TF44 - TF46 - TF42 - TX34 - TX30 - TX36 - TX32
B103027	Lager mit Kugel	New Holland: 80740600/2/3	8080 - 8070 - TC52 - TC54 - TF44 - TF46 - TF42 - TX34 - TX30 - TX36 - TX32
B103514	Halter für Einzugsfinger	New Holland: 84362468, 84166226, 87627013	760CG - 840CD - 880CF - 790CP
B103033	Einzugsfinger mit Ring und Distanzplatte	New Holland: 89508376, 84000121, 80740352, 89812655, 84453707	8080 - 8070 - TC52 - TC54 - TF42 - TF44 - TF46 - TX34 - TX32 - TX30 - TX36 - L540 - L420 - L600 - L660 - L480
B103043	Einzugsfinger mit Ring	New Holland: 84161891	HIGH CAPACITY (HEADER) - EXTRA CAPACITY (HEADER) - HC RICE 20FT - HC RICE 17FT - HC RICE 24FT
B103044	Einzugsfinger	New Holland: 84194057	740CF - 760CG - 840CD - 880CF - 790CP
B103176	Einzugsfinger	New Holland: 84286806	760CG
B103028	Schwenklager	New Holland: 80740844, 87691794	8060 - 8070 - 8080 - TC52 - TC54 - TF42 - TF44 - TF46 - TX30 - TX32 - TX34 - TX36




REF.	SCHRÄGFÖRDERER	OEM	ANWENDUNGEN
B103052	Förderleiste	New Holland: 87617006	CR980 - CR960 - CR8070 - CR7 - CR8080 - CR9090 - CR9080 - CR9070 - CR9060 - CR8
B103051	Förderleiste	New Holland: 87617004	CR980 - CR960 - CR9060 - CR9070 - CR9080 - CR9090
B103042	Förderleiste	New Holland: 84077401	CX8080 - CX7 - CX7080 - CX7090 - CX720 - CX740 - CX760 - CX780 - CX8030 - CX8040 - CX8050 - CX8060 - CX8070 - CX8090 - CX820 - CX840 - CX860 - CX880
B103017	Förderleiste	New Holland: 80439178	CS520 - CS540 - CS640 - CS660 - CS6050 - CS6060 - CS6070 - CS6080 - CS6090 - CSX7040 - CSX7050 - CSX7060 - CSX7080 - CX5080 - CX5090 - TC52 - TC54 - TC56 - TC5040 - TC5050 - TC5060 - TC5070 - TC5080 - TF42 - TF44 - TF46 - TF76 - TF78 - TX32 - TX34 - TX62 - TX63 - TX64 - TX65 - TX66 - TX67 - TX68
B103054	Förderleiste	New Holland: 87621038	CX8060 - CX8040 - CX8050 - CX8030 - CX8070 - CX8080 - CX8090
B103001	Kettenrad	New Holland: 80392932, 84038624	Serie 8000
B103038	Kettenrad	New Holland: 84038625, 89838870	CX5090-5.90-TF 76-78-TX62-63-64-65-66-67-68



REF.	DRESCHWERK	OEM	ANWENDUNGEN
B103007	Schlagleisten (Paar) l/r	New Holland: 80411997, 80411998, 89838432, 89838433	8050 - 8040 - 8030 - 8060 - TC52 - TC54 - TC56 - TX30 - L416 - L413 - L411 - L516
B103006	Schlagleisten (Paar) l/r	New Holland: 89838436, 89838437, 84438639, 84438640, 80411995, 80411996	CL560 - CL6060 - CS520 - CS660 - CS540 - CS640 - CS6050 - CS6060 - CSX7040 - CSX7050 - CSX7060 - CSX7070 - CSX7080 - CX5090 - CX5080 - TC5 - TC56 - TC5060 - TC5070 - TC5080 - 8070 - 8055 - 8050 - 8060 - 8080 - TC52 - TC54 - TF42 - TF44 - TX30 - TX32 - TX34 - TX36
B103067	Schlagleisten (Paar) l/r	New Holland: 89838436, 89838437, 84438639, 84438640, 80411995, 80411996	CL560 - CL6060 - CS520 - CS660 - CS540 - CS640 - CS6050 - CS6060 - CSX7040 - CSX7050 - CSX7060 - CSX7070 - CSX7080 - CX5090 - CX5080 - TC5 - TC56 - TC5060 - TC5070 - TC5080 - 8070 - 8055 - 8050 - 8060 - 8080 - TC52 - TC54 - TF42 - TF44 - TX30 - TX32 - TX34 - TX36
B103446	Rotorschlagleisten	New Holland: 89800344, 9800344, 86503256	CR920 - CR980 - CR970 - CR940 - CR960 - CR7 - CR9070 - CR9090 - CR8070 - CR9060 - CR8080 - CR9080 - CR8 - TR96 - TR87 - TR88 - TR86 - TR97 - TR98 - TR99

SORTIMENT PASSEND ZU NEW HOLLAND



REF.	STROHSCHÜTTLER	OEM	ANWENDUNGEN
B102662	Schüttlerwelle	New Holland: 80391092	Serie 8000-TX32-TX34-TX62-64-TC56

REF.	KORNFÖRDERUNG	OEM	ANWENDUNGEN
B103036	Elevatorkette (Satz)	New Holland: 84018674	AL-TC50-5000
B103034	Befestigungsplatte	New Holland: 84017656	AL59 - L416 - L411 - L413 - L516 - AL519 - TC4 - TC5 - TC56 - TC54 - TC52 - Serie TC5000 - TF76 - TF78 - TX62 - TX63 - TX64 - TX65 - TX66 - TX67 - TX68
B102987	Förderplatte	New Holland: 80190084, 80397856, 84005086	AL59 - CL560 - CL6060 - CS520 - CS540 - CS640 - CS660 - Serie CS6000 - Serie CSX7000 - CX6080 - CX5080 - CX5090 - CX6090 - TC5 - TC4 - TC54 - TC52 - TC56 - Serie TC5000

REF.	KRAFTÜBERTRAGUNG	OEM	ANWENDUNGEN
B103280	Verbundriemen	New Holland: 87545651	CR9080 - CR7 - CR9090 - CR9070 - CR9060 - CR9 - CR8080 - CR9 - CR8070 - CR8 - CR7 - CR9080 - CR9090
B103279	Verbundriemen	New Holland: 84805757, 84072278, 84334995	CX8070 - CX7090 - CX720 - CX740 - CX760 - CX780 - CX8030 - CX8040 - CX8050 - CX8060 - CX8070 - CX7080 - CX8070 - CX8080 - CX8090 - CX820 - CX840 - CX860 - CX880
B103290	Verbundriemen	New Holland: 84061279, 84061279, 86729163, 98042442	CX8050 - CX7 - CX7080 - CX7090 - CX720 - CX740 - CX760 - CX780 - CX8 - CX8030 - CX8040 - CX7 - CX8050 - CX8060 - CX8070 - CX8080 - CX8090 - CX820 - CX840 - CX860 - CX880
B103371	Verbundriemen	New Holland: 20797305, 60186515,	
B103251	Verbundriemen	New Holland: 84057914, 84175582	CX8040 - CX7 - CX7080 - CX7090 - CX720 - CX740 - CX760 - CX780 - CX8030 - CX8040 - CX8050 - CX8060 - CX8070 - CX8080 - CX8090 - CX820 - CX840 - CX860 - CX880
B103292	Verbundriemen	New Holland: 84434295, 84435035, 2/B133, 84434295, 84435035, 2/B133	CX8070 - CX740 - CX780 - CX760 - CX8030 - CX8040 - CX8050 - CX8060 - CX720 - CX8070 - CX8080 - CX8090 - CX820 - CX840 - CX860 - CX880
B102663	Verbundriemen	New Holland: 89817374	CS660 - CS540 - CS520 - CS640 - CS6050 - CS5060 - CS6060H - CS6090 - CS6070 - CS6080 - CSX7060 - CSX7080 - L516 - L413 - L416 - L411 - TC52 - TC54 - TC56
B103278	Verbundriemen	New Holland: 80411543	8060 - 8070 - 8080
B103281	Verbundriemen	New Holland: 80424563, 84007006	8060 - 8030 - 8070 - 8040 - 8050 - 8080 - 8055 - AL59 - AL519 - L411 - L413 - L416 - L516 - TC54 - TC56 - TC52 - TF44 - TC5070 - TC5090 - TF42 - TF46 - TX30 - TX32 - TX34 - TX36
B103282	Verbundriemen	New Holland: 84971217	CL6060 - CS6050 - CS6060 - CS6060H - CS6070 - CS6080 - CS6090 - CSX7040 - CSX7050 - CSX7050H - CSX7060 - CSX7070 - CSX7080 - TC5 - TC4 - TC5 - TC54 - TC52 - TC56 - TC5060 - TC5050 - TC5070 - TC5080 - TC5040
B103297	Keilriemen	New Holland: 84989965	AL59 - CL560 - CS520 - CS540 - CS660 - CS640 - CS6080 - CS6050 - CS6060H - CS6090 - CS6060 - CS6070 - CSX7040 - CSX7050 - CSX7050H - CSX7060 - CSX7070 - CSX7080 - CX5080 - CX5 - TC4 - TC5 - TC57 - TC56 - TC54 - TC52 - TC5060 - TC5070 - TC5060 - TC5080 - TC5090 - TC5040
B103272	Keilriemen	New Holland: 89515075	AL59 - L416 - L411 - L413 - AL519 - L516 - TC52 - TC54 - TC56
B103370	Keilriemen	New Holland: 80431784, 251512, 20092105, 80230108, 84038364, 251512A, 80431784, 251512, 20092105, 80230108, 84038364, 251512A	8055 - 8040 - 8030 - AL519 - L411 - L413 - L416 - L516 - TC52 - TC54 - TC56
B103268	Keilriemen	New Holland: 230166, 80347469, 80387469, 80433435	8080 - 8040 - 8050 - 8055 - 8060 - 8070 - 8030 - AL59 - L411 - AL519 - L413 - L416 - L516 - TC5060 - TC5070 - TC5050 - TC5060 - TC5080 - TC5070 - TC5040
B103288	Keilriemen	New Holland: 538893, 7855950, 84462590, 84991836 538893, 7855950, 84462590, 84991836	CL560 - CL6060 - CS520 - CS540 - CS640 - CS660 - CS6070 - CS6050 - CS6080 - CS6090 - CS6060H - CS6060 - CSX7040 - CSX7050 - CSX7050H - CSX7060 - CSX7070 - CSX7080 - TC4 - TC5 - TC57 - TC5050 - TC5060 - TC5070 - TC5040 - TC5080 - TC5090
B103365	Keilriemen	New Holland: 80913524 Case: 589623R1	CASE: 403 - NH: TC56 - TC5080
B103224	Keilriemen	New Holland: 80230059, 80247782, 80320059, 89638606, 89838606	TC52 - TC54 - TC56
B103307	Keilriemen	New Holland: 434046, 7855745, 9508282, 9838745, 84448591, 86514497, 87325314	TC56 - TC54 - TC52 - TC5070 - TC5080 - TC5050 - TC5060 - TC5040 - TC5080 - TF76 - TF46 - TF44 - TF78 - TF42
B103269	Keilriemen gezahnt	New Holland: 80919739	CASE: CT5050 - CT5080 - CT5060 - CT5070
B103283	Breitkeilriemen	New Holland: 86563175, 87540195	CR960 - CR940 - CR920 - CR970 - CR980

SORTIMENT PASSEND ZU NEW HOLLAND



REF.	KRAFTÜBERTRAGUNG	OEM	ANWENDUNGEN
B103284	Breitkeilriemen	New Holland: 84035748	CL6060 - CL560 - CS520 - CS540 - CS640 - CS660 - CS6060H - CS6070 - CS6080 - CS6060 - CS6050 - CSX7040 - CSX7050 - CSX7050H - CSX7060 - CSX7070 - CSX7080 - CX5 - CX5080 - CX5090 - CX6 - CX6080 - CX6090 - CX7 - CX7080 - CX7090 - CX720 - CX740 - CX760 - CX780 - CX8 - CX8030 - CX8040 - CX8050 - CX8060 - CX8070 - CX8080 - CX8090 - CX820 - CX840 - CX860 - CX880
B103286	Breitkeilriemen	New Holland: 87635650	CX8070 - CX8 - CX8030 - CX8040 - CX8050 - CX8060 - CX8080 - CX8090
B103274	Breitkeilriemen	New Holland: 80336784, 80366784, 85004727, 336784	1550 - 1540 - 8030 - 8040 - 8050 - 8055 - 8060 - AL59 - AL519 - L411 - L413 - L416 - L516 - TC5 - TC4 - TC54 - TC52 - TC56 - TC5060 - TC5070 - TC5050 - TC5080 - TC5040
B103271	Breitkeilriemen	New Holland: 89515076	AL59 - L416 - L411 - L413 - AL519 - L516 - TC52 - TC54 - TC56
B103291	Breitkeilriemen	New Holland: 758632, 23446969, 80230077, 80356024	1545 - 1540 - 1530 - 8030 - 8040
B103270	Breitkeilriemen	New Holland: 334065, 561832, 9598724, 80334065	1545 - 1530 - 1540 - 1520 - 1550 - 5050 - 4040 - 8040 - TC57 8055 - 8050 - 8070 - 8055 - 8060 - 8040 - 8070 - 8080 - 8030 - TC55 - TC54 - TC52 - TF42 - TF44 - TF46 - TX34 - TX32 - TX30 - TX36
B103622	Riemen	New Holland: 84352808	CR8070 - CR8080 - CR9070 - CR9080 - CR9090
B103623	Riemen	New Holland: 334065, 561832, 9598724, 80334065	TX30, TX34, TX36, TF46, TC54
B103624	Riemen	New Holland: 84989965	TC4, TC5, CX5080, CSX7040, CS6070
B103625	Riemen	New Holland: 89817374	CS640, CS660, CSX7060, CSX7080, TC54, TC56
B103626	Riemen	New Holland: 84971217	CS6080, CS6090, CSX7070, CSX7080, TC5, TC4
B103627	Riemen	New Holland: 84817632	TF76, TF78, TX64, TX66, TX68






REF.	FILTER	OEM	ANWENDUNGEN
B103606	Ölfilter	New Holland: 504179764	CR9060/9080
B39496	Kraftstofffilter	New Holland: 87533313, 87519301	CR9060/9080
60/161-217	Luftfilter	New Holland: 86998333	CR9060/9080



REF.	STROHHÄCKSLER	OEM	ANWENDUNGEN
B103404	Häckslermesser (gezahnt)	New Holland: 84068444	AL-TC-CS-CSX
B103405	Häckslermesser (glatt mit Absatz)	New Holland: 89516450, 80746805	AL-TC-CS-TCX
B103391	Buchse für Häckslermesser	New Holland : 320999450	CX6000-CSX7000-TC
B103390	Buchse für Häckslermesser	New Holland: 320997850	CX6000-CSX7000-TC



SORTIMENT PASSEND ZU JOHN DEERE



REF.	SCHNEIDWERK	OEM	ANWENDUNGEN
B103076	Messerkopf	John Deere: AH233878, AH222497, AH168634	HEADER Serie 600 (614-615-616-618-620-622-625-630)
B103108	Einzugsfinger	John Deere: H162662, H10050, AZ49886, H102724	WTS 9540-9640-W540-W550-W650-W660
B103087	Einzugsfinger	John Deere: AZ49886, H102724, AZ162662, H150050, AR431351, H162662, Z59227	HEADER 800/1170-1450-1550WTS-CWS-620-7100-7200
B103381	Einzugsfinger	John Deere: H169914	HEADER 800-600/1170-1450-1550WTS-CWS-620-7100-7201
B103116	Doppelfinger	John Deere: H61954, E23799, H145791, H25602, Z11228, Z23799	HEADER 600R-HEADER 600X-932-942
B102665	Doppelfinger	John Deere: AH168910	Serie CWS+WTS-HEADER Serie 600
B102664	Doppelfinger	John Deere: Z11785	Serie CWS+WTS-HEADER Serie 600
9982-480	Doppelfinger	John Deere: Z11785	Serie CWS+WTS-HEADER Serie 600
B103112	Blattfeder	John Deere: H171395	HEADER Serie 600
B103081	Ährenheber	John Deere: AZ34208, AZ59818	HEADER Serie 600 - 800
9982-481	Messerklinge oben (gezahnt)	John Deere: AZ47493, H136807, H207929, Z52672, Z93077, Z93078	HEADER Serie 900

REF.	SCHRÄGFÖRDERER	OEM	ANWENDUNGEN
B103090	Förderkette	John Deere: AZ44912	CTS - 9780CTS - 1450CWS/WTS - 1550CWS/WTS
B103089	Förderkette	John Deere: AZ44913, AZ63337	2054-2056-2058-2064-2066-2254-2256-2258-2264-2266-2266E-9780CTS
B103106	Förderplatte	John Deere: H159613	WTS-W-S-T-CTS-ST5-C
B103107	Kettenrad	John Deere: H159614	WTS-W-S-T-CTS-ST5-C

REF.	DRESCHWERK	OEM	ANWENDUNGEN
B103079	Schlagleisten (Paar) l/r	John Deere: AH205119, AH205120	CTS 9650-9660-9780
B103088	Schlagleisten (Paar) l/r	John Deere: AZ58904	WTS 9540-9560-9580-CTS9780-C670-T550-T560-W540-W550

REF.	STROHSCHÜTTLER	OEM	ANWENDUNGEN
B103086	Schüttlerlager	John Deere: AZ45586, Z57754	Serie 1000 - Serie 1100 - Serie 2000 - Serie 2200 - Serie 9500WTS - Serie 9600WTS - Serie W500 - Serie W600 - Serie T500 - Serie T600 - Serie 7000
B103140	Lagerführung	John Deere: Z39428	Serie 900 - Serie 1000 - Serie 1100

SORTIMENT PASSEND ZU JOHN DEERE



REF.	KORNFÖRDERUNG	OEM	ANWENDUNGEN
B103082	Elevatorkette (Satz)	John Deere: AZ101791, AZ63331	9780CTS - Serie 9500WTS - Serie 9600WTS - Serie W500 - Serie W600 - Serie T500 - Serie T600
B103075	Elevatorkette (Satz)	John Deere: AH162058, AH101808	WTS 9450 - 9550 - 9650 - CTS - 9780CTS - 9560 - 9660 - 9660CTS
B103096	Kettenrad	John Deere: H177988, H128576	9500 - 9400 - 9600 - CTS - 9650STS - 9750STS - 9860STS - 9880STS - Serie S600 - 9470STS - 9660STS - 9760STS - 9560STS - 9570STS - Serie S500 - Serie S700 - Serie 2000 - Serie 2200
B103109	Kettenrad	John Deere: H164796	9550 - 9650 - 9650CTS - 9650STS - 9750STS - 9780CTS - 9880STS - CTS - Serie 9500WTS - Serie 9600WTS - Serie T500 - Serie T600 - Serie W500 - Serie W600 - Serie S600 - Serie S500
B103098	Kettenrad	John Deere: H133143	WTS 9540-9560-9660-9580-9680-ST5 9470-9660-9670-9770-9860-9870-9880-CTS 9650-9660-9780-C670
B103099	Kettenrad	John Deere: H134603	WTS 9540-9550-9560-9640-CTS 9650-9660-9780

REF.	KRAFTÜBERTRAGUNG	OEM	ANWENDUNGEN
B103287	Keilriemen	John Deere: Z63322, ZY70724	HEADER Serie 800
B103243	Keilriemen	John Deere: H125711, H161648	CTS-CTSII-9000
B103234	Keilriemen	John Deere: AH128010	9410 - 9510 - 9610 - 9450 - 9550 - 9650 - CTS - Serie 9000WTS - Serie W500 - Serie W600 - Serie T500 - Serie T600 - 9560 - 9660
B102647	Keilriemen	John Deere: AH128010	9411 - 9510 - 9610 - 9450 - 9550 - 9650 - CTS - Serie 9000WTS - Serie W500 - Serie W600 - Serie T500 - Serie T600 - 9560 - 9660
B103268	Keilriemen	John Deere: H110085, H138761, H202647, N110085, Z103867, Z31816	Serie WTS - CTS - T- HEADER 600R-HEADER 900
B103236	Keilriemen	John Deere: 518615, H141167, H160171, Z23086	Serie CTS - Serie MAXIMIZER
B103235	Keilriemen	John Deere: AH122862, CQ03283, H131169	CTS - 9410 - 9510 - 9610 - 9450 - 9550 - 9650 - 9650CTS - 9780CTS - 9560 - 9660 - 9660 CTS
B103239	Keilriemen	John Deere: H177383	Serie 2000 - Serie 2200 - CTS - 9780CTS
B103238	Keilriemen	John Deere: AH21301, Z56959	6600 - 7700 - Serie 2000 - Serie 2200 - Serie 9500WTS - W540 - W550 - T550 - T560
B103228	Keilriemen	John Deere: H169007, H175632	9976 Cotton - 9986 Cotton - Serie 9500WTS - Serie 9600WTS - W540 - W550 - W650 - 9560 - 9660 - 9660CTS - 9560 STS - 9550 - 9650 - 9650CTS
B103316	Keilriemen	John Deere: H141166, H177263	9550 - 9650 - 9650CTS - CTS - 9780CTS - T550 - T560 - 9560 - 9660 - 9660CTS
B103373	Keilriemen	John Deere: Z58752	Serie 2000 - 9780CTS - Serie 9500WTS - Serie 9600WTS - Serie W500 - Serie W600
B103233	Keilriemen	John Deere: AH160080, H23950, ZY96558	9860STS - 9880STS - 9750STS - 9650STS - S660 - 9560STS - 9570STS - S560 - 9670STS - S550 - S660
B103092	Riemenscheibe	John Deere: E78705	6622 - HEADER Serie 200
B103240	Breitkeilriemen	John Deere: Z30692	HEADER Serie 800 - HEADER Serie 900 - HEADER Serie 1000 - HEADER Serie 200
B103244	Breitkeilriemen	John Deere: H175742, H215028	CTS 9780-WTS 9540-9560-9580-9640-9660-9680
B103242	Breitkeilriemen	John Deere: H140404, H215389, W26375	CTS - 9570STS - 9870STS - S690 - S560 - 9670STS - 9770STS - 660 - 680
B103319	Breitkeilriemen	John Deere: H152180, H64913	CTS - 9450 - 9550 - 9650 - Serie 9000WTS - Serie W500 - Serie W600 - Serie T500 - Serie T600 - 9560 - 9660
B103245	Breitkeilriemen	John Deere: CC32123 John Deere: H146636	WTS-CTS-C T -W Serie1350 - 1360 - 1460 - 1470 - 1355 - 1365 - 1465
B103241	Breitkeilriemen	John Deere: H165072	9650STS - 9750STS - 9860STS - 9880STS - 9560STS
B103261	Breitkeilriemen	John Deere: H207851, H221498	9860STS - 9880STS - 9750STS - 9650STS - S660 - 9560STS - 9570STS - S560 - 9670STS - S550 - S660
B103260	Breitkeilriemen	John Deere: H208431	Serie S600 - 9860STS - 9880STS - 9870STS - 9770STS
B103263	Keilrippenriemen	John Deere: H175467, N308133	9560 - 9550 - Serie 9500WTS - Serie W500 - Serie T500 - Serie W600
B102495	Keilrippenriemen	John Deere: H174456	WTS 9660-CTS 9650
B102505	Keilrippenriemen	John Deere: H166870	9650 - 9650CTS - CTS - 9780CTS - Serie 9500WTS - Serie 9600WTS - W540 - W550 - T550

SORTIMENT PASSEND ZU JOHN DEERE



REF.	FILTER	OEM	ANWENDUNGEN
P116043	Ölfilter	John Deere: RE509672	STS9650-9760-CTS 9780-WTS9540-9560-9680-W650-660-T560-660-670-S660-670-670HM
B103604	Kraftstofffilter	John Deere: RE539465	W540-550-650-660-660-T550-T560-T660-T670-S660-670-670HM-680-685-685HM-690-690HM
60/161-363	Luftfilter	John Deere: AH148880	CTS9780-WTS 9540-9560-9580-C670-W210-W540-550-650-660-T550-T560-T660-T670
B103605	Sekundärluftfilter	John Deere: RE63932	CTS 9650-9750-9780-WTS 9540-9560-9580-9640-9660-9680-W210-W540-550-650-660-T550-T560-T670-W540-550-650-660-T550-560-660-670
B38846	Hydraulikfilter	John Deere: AH128449	CTS 9550-9780-2054-2056-2058-2064-2066-2258-2264-2266E-WTS 9540-9640-9680- STS9570-9670-9880-W540-W550-W650-W660-T560-T660-T670-S660-S670-S670HM-S685-S690-S690HM

REF.	STROHHÄCKSLER	OEM	ANWENDUNGEN
B103141	Buchse für Häckslmesser	John Deere: Z51243	Serie 1100 - Serie 2000 - Serie 2200 - 9780CTS - Serie 9500WTS - Serie 9600WTS - Serie W500 - Serie W600 - Serie T500 - Serie T600 - 1470 - 1570 - 1450 - 1550 - 1450CWS/WTS - 1550CWS/WTS
P601032	Häckslmesser (glatt)	John Deere: Z53454, Z48237	Serie 1100 - Serie 2000 - Serie 2200 - CTS - 9780CTS - Serie 9500WTS - Serie 9600 WTS - Serie W500 - Serie W600 - Serie T500 - Serie T600 - 1470 - 1570 - 1450 - 1550 - 4435
B103395	Häckslmesser (gezahnt)	John Deere: Z55610	Serie 1100 - Serie 2000 - Serie 2200 - CTS - 9780CTS - 1450CWS/WTS - 1550CWS/WTS
B103406	Häckslmesser (glatt)	John Deere: Z35241, Z59020	902 - 905 - Serie 1000 - 4425 - Serie 1100 - 4435 - W70 - L70 - CTS - 9780CTS - Serie 2000 - Serie 2200
B103405	Häckslmesser (glatt)	John Deere: Z59020	CTS - Serie 2000 - Serie 2200 - 9780CTS
B103396	Häckslmesser (gezahnt)	John Deere: Z59033	Serie 2000 - Serie 2200 - CTS - 9780CTS



NOTIZEN

.....

.....

.....

.....

.....

.....

.....

.....

.....

.....

.....

.....

.....

.....

.....

.....

.....

.....

.....

.....

.....

.....

NOTIZEN

.....

.....

.....

.....

.....

.....

.....

.....

.....

.....

.....

.....

.....

.....

.....

.....

.....

.....

.....

.....

.....

■ **NEWTEC**
 ■ **NEWTEC Partner**



 /newtecgruppe

 /newtec_gruppe

IHRE ANSPRECHPARTNER

Niederlassung Brundorf

Ahrnkenstraße 64
 28790 Brundorf-Schwanewede
 Tel.: +49 4209 . 9324-0
 Fax: +49 4209 . 9324-24
 alexandertimo.nicolai@newtec.info

Niederlassung Calbe

Gewerbering West
 39240 Calbe/Saale
 Tel.: +49 39291 . 422-0
 Fax: +49 39291 . 422-23
 et-calbe@newtec.info

Niederlassung Cadenberge

Schmiedestraße 5
 21781 Cadenberge
 Tel.: +49 4777 . 8082-0
 Fax: +49 4777 . 8082-28
 eike.seebeck@newtec.info

Niederlassung Dassensen

Am Anger 21
 37574 Einbeck
 Tel.: +49 5562 . 9407-0
 Fax: +49 5562 . 9407-20
 heiner.niehoff@newtec.info

Niederlassung Duderstadt

Franz Schotte GmbH
 Schönebeberger Straße 10
 37115 Duderstadt
 Tel.: +49 5527 . 9846-0
 Fax: +49 5527 . 9846-41
 lager@schotte-landmaschinen.de

Niederlassung Grimma

August-Bebel Straße 19c
 04668 Grimma
 Tel.: +49 3437 . 76080-0
 Fax: +49 3437 . 76080-37
 et-grimma@newtec.info

Niederlassung Hagenah

Trift 6
 21726 Heinbockel
 Tel.: +49 4149 . 9009-0
 Fax: +49 4149 . 9009-50
 rolf.henn@newtec.info

Niederlassung Harsum

Alfred-Delp-Straße 2-4
 31177 Harsum
 Tel.: +49 5127 . 9807-0
 Fax: +49 5127 . 9807-49
 friedrich.rusche@newtec.info

Niederlassung Heiligenfelde

Hannoversche Straße 45
 28857 Syke-Heiligenfelde
 Tel.: +49 4240 . 9329-0
 Fax: +49 4240 . 9329-50
 marco.ravens@newtec.info

Niederlassung Landsberg

Delitzscher Straße 15
 06188 Landsberg/OT Sietzsch
 Tel.: +49 34602 . 7073-20
 Fax: +49 34602 . 7073-19
 et-sietzsch@newtec.info

Niederlassung Lichtenau

Auerswalder Hauptstraße 2b
 09244 Lichtenau
 Tel.: +49 37208 . 806-0
 Fax: +49 37208 . 806-11
 et-lichtenau@newtec.info

Niederlassung Manschnow

Handelshof 6
 15328 Küstriner Vorland/
 OT Manschnow
 Tel.: +49 33472 . 696-0
 Fax: +49 33472 . 696-20
 et-manschnow@newtec.info

Niederlassung Naumburg

Ringstraße 15
 06618 Naumburg/OT Flemmingen
 Tel.: +49 3445 . 261087-0
 Fax: +49 3445 . 261087-20
 thomas.lemmel@newtec.info

Niederlassung Passow

Grünower Straße 7b
 16306 Passow
 Tel.: +49 33336 . 5749-0
 Fax: +49 33336 . 5749-20
 et-passow@newtec.info

Niederlassung Peine

Lehmkuhlenweg 68
 31224 Peine
 Tel.: +49 5171 . 54595-0
 Fax: +49 5171 . 54595-29
 et-peine@newtec.info

Niederlassung Schmölln

Am Kernitzgrund 20
 04626 Schmölln
 Tel.: +49 34491 . 55696
 Fax: +49 34491 . 55449
 stefan.borck@newtec.info

Niederlassung Schönebeck

An der B103
 16866 Gumtow OT Schönebeck
 Tel.: +49 3395 . 800854
 Fax: +49 3395 . 800216
 et-schoenebeck@newtec.info

Niederlassung Schöppenstedt

Neue Straße 28
 38170 Schöppenstedt
 Tel.: +49 5332 . 9680-0
 Fax: +49 5332 . 96 80-29
 harald.loehr@newtec.info

Niederlassung Sieversdorf

Hauptstraße 6
 16845 Sieversdorf-Hohenofen
 Tel.: +49 33970 . 5015-0
 Fax: +49 33970 . 5015-10
 et-sieversdorf@newtec.info

Niederlassung Treuenbrietzen

Mühlenweg 10
 14929 Treuenbrietzen
 Tel.: +49 33748 . 831-0
 Fax: +49 33748 . 831-29
 et-treuenbrietzen@newtec.info